


w sprawie zmiany Wieloletniej Prognozy Finansowej Gminy na lata 2014—2030


Na podstawie art. 226, 227, 228, 229 oraz 232 ustawy z dnia 27 sierpnia 2009 r. o finansach publicznych (Dz. U. z 2013 poz. 885, poz. 938, poz. 1646) zarządzam, co następuje:

§ 1. W uchwale Nr XLII/244/13 Rady Gminy Kaźmierz z dnia 19 grudnia 2013 r. w sprawie uchwalenia Wieloletniej Prognozy Finansowej Gminy na lata 2014—2030 wprowadza się następującą zmianę:

1. Załącznik Nr 1 do Uchwały otrzymuje brzmienie jak w załączniku Nr 1 do niniejszego zarządzenia.

§ 2. Zarządzenie wchodzi w życie z dniem jej podpisania.




Wiesław Włodarczyk

Wieloletnia Prognoza Finansowa

Załącznik Nr 1

do Zarządzenia Nr 108/14

Wójta Gminy Kaźmierz z dn. 23.01.2014

Wyszczególnienie	Dochody ogółem	z tego:							w tym:		
		Dochody bieżące	dochody z tytułu udziału we wpływach z podatku dochodowego od osób prawnych	podatki i opłaty	z tytułu dotacji i środków przeznaczonych na cele bieżące		Dochody majątkowe	ze sprzedaży majątku	z tytułu dotacji oraz środków przeznaczonych na inwestycje		
					1.1.1	1.1.2				1.1.3	1.1.4
Lp	1	1.1	1.1.1	1.1.2	1.1.3	1.1.3.1	1.1.4	1.1.5	1.2	1.2.1	1.2.2
Formuła	(1.1)+(1.2)										
2014	22 994 448,00	21 424 952,00	5 123 041,00	260 000,00	5 949 998,00	3 568 592,00	7 304 627,00	2 394 423,00	1 569 496,00	336 500,00	1 232 996,00
2015	22 487 950,00	21 637 950,00	4 934 900,00	262 537,00	6 276 607,00	3 581 217,00	7 669 527,00	2 093 744,00	850 000,00	250 000,00	600 000,00
2016	22 072 365,00	22 072 365,00	4 967 737,00	242 910,00	6 393 027,00	3 615 095,00	7 883 405,00	2 157 220,00	0,00	0,00	0,00
2017 1)	22 356 832,00	22 356 832,00	5 004 558,00	243 767,00	6 501 839,00	3 675 212,00	7 970 484,00	2 221 173,00	0,00	0,00	0,00
2018	22 692 620,00	22 457 620,00	5 138 234,00	204 602,00	6 555 364,00	3 704 521,00	8 024 883,00	2 116 110,00	235 000,00	235 000,00	0,00
2019	22 540 976,00	22 540 976,00	5 167 606,00	45 270,00	6 619 862,00	3 758 660,00	8 163 540,00	2 122 155,00	0,00	0,00	0,00
2020	22 816 014,00	22 816 014,00	5 230 656,00	45 825,00	6 700 635,00	3 804 522,00	8 263 149,00	2 146 049,00	0,00	0,00	0,00
2021	23 216 662,00	23 216 662,00	5 322 508,00	46 626,00	6 818 296,00	3 871 329,00	8 408 260,00	2 185 768,00	0,00	0,00	0,00
2022	23 716 321,00	23 716 321,00	5 437 057,00	47 631,00	6 965 038,00	3 954 646,00	8 589 208,00	2 232 810,00	0,00	0,00	0,00
2023	24 207 189,00	24 207 189,00	5 549 590,00	48 617,00	7 109 197,00	4 036 497,00	8 766 983,00	2 279 024,00	0,00	0,00	0,00
2024	24 739 512,00	24 739 512,00	5 671 627,00	49 686,00	7 265 530,00	4 125 261,00	8 959 772,00	2 329 140,00	0,00	0,00	0,00
2025	25 552 858,00	25 427 858,00	5 829 433,00	51 068,00	7 467 684,00	4 240 041,00	9 209 067,00	2 393 945,00	125 000,00	125 000,00	0,00
2026	25 812 209,00	25 812 209,00	5 917 547,00	51 840,00	7 580 561,00	4 304 131,00	9 348 265,00	2 430 130,00	0,00	0,00	0,00
2027	26 566 576,00	26 566 576,00	6 095 074,00	53 395,00	7 807 978,00	4 433 255,00	9 628 712,00	2 503 035,00	0,00	0,00	0,00
2028	27 384 173,00	27 384 173,00	6 277 924,00	55 060,00	8 042 217,00	4 566 250,00	9 917 574,00	2 578 125,00	0,00	0,00	0,00
2029	28 205 698,00	28 205 698,00	6 466 264,00	56 650,00	8 283 482,00	4 703 240,00	10 215 100,00	2 655 469,00	0,00	0,00	0,00
2030	29 052 793,00	29 052 793,00	6 660 262,00	59 271,00	8 531 968,00	4 844 337,00	10 521 564,00	2 735 133,00	0,00	0,00	0,00

Wyszczególnienie	Wydatki ogółem	z tego:										
		Wydatki bieżące	z tytułu poręczeń i gwarancji			w tym: gwarancje i poręczenia podlegające wyłączeniu z limitu spłaty zobowiązań, o którym mowa w art. 243 ustawy	na spłatę przysiężnych zobowiązań samodzielnego publicznego zakładu opieki zdrowotnej przewidzianego na zasadach określonych w przepisach o działalności leczniczej, w wysokości w jakiej nie podlegają sfinansowaniu dobieg z budżetu państwa	wydatki na obsługę długu		odsetki i dyskonta określone w art. 243 ust. 1 ustawy	w tym:	
			2.1.1	2.1.1.1	2.1.2			2.1.3	2.1.3.1		w tym:	
											2.1.3.1.1	2.1.3.1.2
Lp	2	2.1	2.1.1	2.1.1.1	2.1.2	2.1.3	2.1.3.1	2.1.3.1.1	2.1.3.1.2	Wydaki majątkowe		
Formula	{2-1} + {2-2}											
2014	26 221 896,00	21 051 741,00	0,00	0,00	0,00	315 024,00	315 024,00	0,00	0,00	0,00	5 170 155,00	
2015	21 885 398,00	19 869 398,00	0,00	0,00	0,00	355 687,00	355 687,00	0,00	0,00	0,00	2 016 000,00	
2016	21 479 813,00	19 839 090,00	0,00	0,00	0,00	294 796,00	294 796,00	0,00	0,00	0,00	1 640 723,00	
2017 1)	21 780 946,00	20 356 946,00	0,00	0,00	0,00	265 728,00	265 728,00	0,00	0,00	0,00	1 424 000,00	
2018	22 133 385,00	21 013 385,00	0,00	0,00	0,00	228 323,00	228 323,00	0,00	0,00	0,00	1 120 000,00	
2019	22 011 775,00	21 316 775,00	0,00	0,00	0,00	209 612,00	209 612,00	0,00	0,00	0,00	695 000,00	
2020	22 316 814,00	21 987 636,50	0,00	0,00	0,00	190 959,00	190 959,00	0,00	0,00	0,00	349 177,50	
2021	22 887 462,00	22 296 470,50	0,00	0,00	0,00	168 539,00	168 539,00	0,00	0,00	0,00	590 991,50	
2022	23 387 121,00	22 928 859,50	0,00	0,00	0,00	146 918,00	146 918,00	0,00	0,00	0,00	457 261,50	
2023	23 877 989,00	23 438 911,50	0,00	0,00	0,00	125 882,00	125 882,00	0,00	0,00	0,00	439 077,50	
2024	24 410 312,00	23 985 408,50	0,00	0,00	0,00	105 288,00	105 288,00	0,00	0,00	0,00	424 803,50	
2025	25 223 658,00	24 439 827,50	0,00	0,00	0,00	85 207,00	85 207,00	0,00	0,00	0,00	783 830,50	
2026	25 495 309,00	24 995 100,00	0,00	0,00	0,00	66 245,00	66 245,00	0,00	0,00	0,00	500 209,00	
2027	26 306 576,00	25 495 002,00	0,00	0,00	0,00	48 667,00	48 667,00	0,00	0,00	0,00	811 574,00	
2028	27 104 173,00	26 004 902,00	0,00	0,00	0,00	31 751,00	31 751,00	0,00	0,00	0,00	1 099 271,00	
2029	27 925 698,00	26 525 000,00	0,00	0,00	0,00	13 191,00	13 191,00	0,00	0,00	0,00	1 400 698,00	
2030	29 028 794,71	27 055 500,00	0,00	0,00	0,00	4 448,00	4 448,00	0,00	0,00	0,00	1 973 294,71	

Wyszczególnienie	Wynik budżetu	Przychody budżetu	z tego:							w tym:	
			Nadwyżka budżetowa z lat ubiegłych	w tym:		Wolne środki, o których mowa w art. 217 ust.2 pkt 6 ustawy	w tym:		na pokrycie deficytu budżetu		Inne przychody niezwiązane z zaciągnięciem długu
				na pokrycie deficytu budżetu	4.1.1		4.2	4.2.1			
Lp	3	4	4.1	4.1.1	4.2	4.2.1	4.3	4.3.1	4.4	4.4.1	
Formuła	[1]-[2]	[4.1]+[4.2]+[4.3]+[4.4]									
2014	-3 227 448,00	3 760 000,00	0,00	0,00	3 760 000,00	3 227 448,00	0,00	0,00	0,00	0,00	
2015	602 552,00	0,00	0,00	0,00	0,00	0,00	0,00	0,00	0,00	0,00	
2016	592 552,00	0,00	0,00	0,00	0,00	0,00	0,00	0,00	0,00	0,00	
2017 1)	575 886,00	0,00	0,00	0,00	0,00	0,00	0,00	0,00	0,00	0,00	
2018	559 235,00	0,00	0,00	0,00	0,00	0,00	0,00	0,00	0,00	0,00	
2019	529 201,00	0,00	0,00	0,00	0,00	0,00	0,00	0,00	0,00	0,00	
2020	499 200,00	0,00	0,00	0,00	0,00	0,00	0,00	0,00	0,00	0,00	
2021	329 200,00	0,00	0,00	0,00	0,00	0,00	0,00	0,00	0,00	0,00	
2022	329 200,00	0,00	0,00	0,00	0,00	0,00	0,00	0,00	0,00	0,00	
2023	329 200,00	0,00	0,00	0,00	0,00	0,00	0,00	0,00	0,00	0,00	
2024	329 200,00	0,00	0,00	0,00	0,00	0,00	0,00	0,00	0,00	0,00	
2025	329 200,00	0,00	0,00	0,00	0,00	0,00	0,00	0,00	0,00	0,00	
2026	316 900,00	0,00	0,00	0,00	0,00	0,00	0,00	0,00	0,00	0,00	
2027	280 000,00	0,00	0,00	0,00	0,00	0,00	0,00	0,00	0,00	0,00	
2028	280 000,00	0,00	0,00	0,00	0,00	0,00	0,00	0,00	0,00	0,00	
2029	280 000,00	0,00	0,00	0,00	0,00	0,00	0,00	0,00	0,00	0,00	
2030	23 998,29	0,00	0,00	0,00	0,00	0,00	0,00	0,00	0,00	0,00	

Wyszczególnienie	Rozchody budżetu	z tego:						Inne rozchody niezwiązane ze spłatą długu
		5	5.1	w tym:			5.2	
				5.1.1	z tego:			
Lp	5	5.1	5.1.1	5.1.1.1	5.1.1.2	5.1.1.3		
Formula	[5.1] + [5.2]	[5.1.1] + [5.1.1.2] + [5.1.1.3]	w tym łączna kwota przypadających na dany rok kwot ustawowych wyłączeń z limitu spłaty zobowiązań, o którym mowa w art. 243 ustawy	kwota przypadających na dany rok kwot ustawowych wyłączeń określonych w art. 243 ust. 3 ustawy	kwota przypadających na dany rok kwot ustawowych wyłączeń określonych w art. 243 ust. 3a ustawy	kwota przypadających na dany rok kwot ustawowych wyłączeń innych niż określone w art. 243 ustawy		
2014	532 552,00	532 552,00	0,00	0,00	0,00	0,00	0,00	
2015	602 552,00	602 552,00	0,00	0,00	0,00	0,00	0,00	
2016	592 552,00	592 552,00	0,00	0,00	0,00	0,00	0,00	
2017 1)	575 886,00	575 886,00	0,00	0,00	0,00	0,00	0,00	
2018	559 235,00	559 235,00	0,00	0,00	0,00	0,00	0,00	
2019	529 201,00	529 201,00	0,00	0,00	0,00	0,00	0,00	
2020	499 200,00	499 200,00	0,00	0,00	0,00	0,00	0,00	
2021	329 200,00	329 200,00	0,00	0,00	0,00	0,00	0,00	
2022	329 200,00	329 200,00	0,00	0,00	0,00	0,00	0,00	
2023	329 200,00	329 200,00	0,00	0,00	0,00	0,00	0,00	
2024	329 200,00	329 200,00	0,00	0,00	0,00	0,00	0,00	
2025	329 200,00	329 200,00	0,00	0,00	0,00	0,00	0,00	
2026	316 900,00	316 900,00	0,00	0,00	0,00	0,00	0,00	
2027	280 000,00	280 000,00	0,00	0,00	0,00	0,00	0,00	
2028	280 000,00	280 000,00	0,00	0,00	0,00	0,00	0,00	
2029	280 000,00	280 000,00	0,00	0,00	0,00	0,00	0,00	
2030	23 998,29	23 998,29	0,00	0,00	0,00	0,00	0,00	

Wyszczególnienie	Kwota długu	Kwota zobowiązań wynikających z przejęcia przez jednostkę samorządu terytorialnego zobowiązań po likwidowanych i przekształcanych jednostkach zaliczanych do sektora finansów publicznych	Relacja zrównoważenia wydatków bieżących, o której mowa w art. 242 ustawy	
			Różnica między dochodami bieżącymi a wydatkami bieżącymi	Różnica między dochodami bieżącymi, skorygowanymi o środki a wydatkami bieżącymi, pomniejszonymi o wydatki
Lp	6	7	8.1	8.2
Formula			[1.] - [2.]	[1.] - [4.] - [5.] - [6.] - [7.] - [8.]
2014	6 185 524,29	0,00	373 211,00	4 133 211,00
2015	5 582 972,29	0,00	1 768 552,00	1 768 552,00
2016	4 990 420,29	0,00	2 233 275,00	2 233 275,00
2017 1)	4 414 534,29	0,00	1 999 886,00	1 999 886,00
2018	3 855 298,29	0,00	1 444 235,00	1 444 235,00
2019	3 326 098,29	0,00	1 224 201,00	1 224 201,00
2020	2 826 898,29	0,00	848 377,50	848 377,50
2021	2 497 698,29	0,00	920 191,50	920 191,50
2022	2 168 498,29	0,00	786 461,50	786 461,50
2023	1 839 298,29	0,00	768 277,50	768 277,50
2024	1 510 098,29	0,00	754 103,50	754 103,50
2025	1 180 898,29	0,00	988 030,50	988 030,50
2026	863 998,29	0,00	817 109,00	817 109,00
2027	583 998,29	0,00	1 091 574,00	1 091 574,00
2028	303 998,29	0,00	1 379 271,00	1 379 271,00
2029	23 998,29	0,00	1 680 698,00	1 680 698,00
2030	0,00	0,00	1 997 293,00	1 997 293,00

Wskaźnik spłaty zobowiązań										
Lp	Formuła	Wskaźnik planowanej	Wskaźnik planowanej	Kwota zobowiązań	Wskaźnik planowanej	Wskaźnik dochodów	Dopuszczalny wskaźnik	Dopuszczalny wskaźnik	Informacja o spełnieniu	Informacja o spełnieniu
		licznej kwoty spłaty zobowiązanej w art. 243 ust. 1 ustawy do dochodów, bez uwzględnienia zobowiązań związku współzawisłego przez jednostkę samorządu terytorialnego, po uwzględnieniu ustawowych wyłączeń przypadających na dany rok	licznej kwoty spłaty zobowiązanej w art. 243 ust. 1 ustawy do dochodów, bez uwzględnienia zobowiązań związku współzawisłego przez jednostkę samorządu terytorialnego, po uwzględnieniu ustawowych wyłączeń przypadających na dany rok	związku do wydatków jednostki samorządu terytorialnego do spłaty w danym roku budżetowym, zgodnie z art. 244 ustawy	z wydatków budżetu, do ustalenia dla danego roku (wskaźnik jednoroczny)	określony w art. 243 ustawy, po uwzględnieniu zobowiązań wyliczonych w oparciu o plan 3 kwartału roku poprzedzającego (wskaźnik ustalony w oparciu o średnią arytmetyczną z 3 poprzedzających lat)	określony w art. 243 ustawy, po uwzględnieniu zobowiązań wyliczonych w oparciu o plan 3 kwartału roku poprzedzającego (wskaźnik ustalony w oparciu o średnią arytmetyczną z 3 poprzedzających lat)	średnia z trzech poprzedzających lat [9.5]	średnia z trzech poprzedzających lat [9.5]	określonego w art. 243 ustawy, po uwzględnieniu zobowiązań wyliczonych w oparciu o plan 3 kwartału roku poprzedzającego (wskaźnik ustalony w oparciu o średnią arytmetyczną z 3 poprzedzających lat)
		$(2.1.1) + (2.1.2) + (5.1) / (1)$	$(2.1.1) + (2.1.2) + (5.1) / (1)$	9.3	9.4	9.5	9.6	9.6.1	9.7	9.7.1
2014		3,69%	3,69%	0,00	3,69%	3,09%	4,79%	6,56%	TAK	TAK
2015		4,26%	4,26%	0,00	4,26%	8,98%	4,85%	6,62%	TAK	TAK
2016		4,02%	4,02%	0,00	4,02%	10,12%	5,12%	6,89%	TAK	TAK
2017 1)		3,76%	3,76%	0,00	3,76%	8,95%	7,40%	7,40%	TAK	TAK
2018		3,47%	3,47%	0,00	3,47%	7,40%	9,35%	9,35%	TAK	TAK
2019		3,28%	3,28%	0,00	3,28%	5,43%	8,82%	8,82%	TAK	TAK
2020		3,02%	3,02%	0,00	3,02%	3,72%	7,26%	7,26%	TAK	TAK
2021		2,14%	2,14%	0,00	2,14%	3,96%	5,52%	5,52%	TAK	TAK
2022		2,01%	2,01%	0,00	2,01%	3,32%	4,37%	4,37%	TAK	TAK
2023		1,88%	1,88%	0,00	1,88%	3,17%	3,67%	3,67%	TAK	TAK
2024		1,76%	1,76%	0,00	1,76%	3,05%	3,48%	3,48%	TAK	TAK
2025		1,62%	1,62%	0,00	1,62%	4,36%	3,18%	3,18%	TAK	TAK
2026		1,48%	1,48%	0,00	1,48%	3,17%	3,53%	3,53%	TAK	TAK
2027		1,24%	1,24%	0,00	1,24%	4,11%	3,53%	3,53%	TAK	TAK
2028		1,14%	1,14%	0,00	1,14%	5,04%	3,88%	3,88%	TAK	TAK
2029		1,04%	1,04%	0,00	1,04%	5,95%	4,11%	4,11%	TAK	TAK
2030		0,10%	0,10%	0,00	0,10%	6,87%	5,04%	5,04%	TAK	TAK

Wyszczególnienie


Wyszczególnienie	Przeznaczenie prognozowanej nadwyżki budżetowej	w tym: na:	Informacje uzupełniające o wybranych rodzajach wydatków budżetowych									
			10.1	11.1	11.2	11.3	z tego:		11.4	11.5	11.6	
							bieżące	majątkowe				
Lp	10	10.1	11.1	11.2	11.3	11.3.1	11.3.2	11.4	11.5	11.6		
Formula					[11.3.1]+[11.3.2]							
2014	0,00	0,00	11 839 210,00	3 337 293,00	5 551 443,00	382 259,00	5 169 184,00	0,00	0,00	0,00		
2015	602 552,00	602 552,00	11 556 232,00	3 078 732,00	1 811 210,00	290 210,00	1 521 000,00	0,00	0,00	0,00		
2016	592 552,00	592 552,00	11 845 138,00	3 140 307,00	1 640 723,00	0,00	1 640 723,00	0,00	0,00	0,00		
2017 1)	575 886,00	575 886,00	12 141 266,00	3 203 113,00	1 424 000,00	0,00	1 424 000,00	0,00	0,00	0,00		
2018	559 235,00	559 235,00	12 444 798,00	3 267 175,00	1 120 000,00	0,00	1 120 000,00	0,00	0,00	0,00		
2019	529 201,00	529 201,00	12 818 142,00	3 332 519,00	205 000,00	0,00	205 000,00	0,00	0,00	0,00		
2020	499 200,00	499 200,00	13 202 686,00	3 399 169,00	250 500,00	0,00	250 500,00	0,00	0,00	0,00		
2021	329 200,00	329 200,00	13 598 767,00	3 467 152,00	200 000,00	0,00	200 000,00	0,00	0,00	0,00		
2022	329 200,00	329 200,00	14 006 730,00	3 536 495,00	0,00	0,00	0,00	0,00	0,00	0,00		
2023	329 200,00	329 200,00	14 426 932,00	3 607 225,00	0,00	0,00	0,00	0,00	0,00	0,00		
2024	329 200,00	329 200,00	14 859 740,00	3 679 370,00	0,00	0,00	0,00	0,00	0,00	0,00		
2025	329 200,00	329 200,00	15 305 532,00	3 752 957,00	0,00	0,00	0,00	0,00	0,00	0,00		
2026	316 900,00	316 900,00	15 764 698,00	3 828 016,00	0,00	0,00	0,00	0,00	0,00	0,00		
2027	280 000,00	280 000,00	16 079 992,00	3 904 576,00	0,00	0,00	0,00	0,00	0,00	0,00		
2028	280 000,00	280 000,00	16 401 592,00	3 982 668,00	0,00	0,00	0,00	0,00	0,00	0,00		
2029	280 000,00	280 000,00	16 729 624,00	4 062 321,00	0,00	0,00	0,00	0,00	0,00	0,00		
2030	23 996,29	23 996,29	17 064 216,00	4 143 567,00	0,00	0,00	0,00	0,00	0,00	0,00		

Finansowanie programów, projektów lub zadań realizowanych z udziałem środków, o których mowa w art. 5 ust. 1 pkt 2 i 3 ustawy									
Wyszczególnienie	12.1	w tym:		w tym:		w tym:		w tym:	
		12.1.1	12.1.1.1	12.1.1.1	12.2	12.2.1	12.2.1.1	12.3	12.3.1
	Dochody bieżące na programy, projekty lub zadania finansowane z udziałem środków, o których mowa w art. 5 ust. 1 pkt 2 i 3 ustawy	środki określone w art. 5 ust. 1 pkt 2 ustawy	środki określone w art. 5 ust. 1 pkt 2 ustawy wynikające z zawartych umów na realizację programu, projektu lub zadania	Dochody majątkowe na programy, projekty lub zadania finansowane z udziałem środków, o których mowa w art. 5 ust. 1 pkt 2 i 3 ustawy	środki określone w art. 5 ust. 1 pkt 2 ustawy	środki określone w art. 5 ust. 1 pkt 2 ustawy wynikające z zawartych umów na realizację programu, projektu lub zadania	Wydatki bieżące na programy, projekty lub zadania finansowane z udziałem środków, o których mowa w art. 5 ust. 1 pkt 2 i 3 ustawy	finansowane środkami określonymi w art. 5 ust. 1 pkt 2 ustawy	Wydatki bieżące na realizację programu, projektu lub zadania wynikające wyłącznie z zawartych umów z podmiotem dysponującym środkami, o których mowa w art. 5 ust. 1 pkt 2 ustawy
12.1	12.1	12.1.1	12.1.1.1	12.2	12.2.1	12.2.1.1	12.3	12.3.1	12.3.2
Formuła									
2014	0,00	0,00	0,00	0,00	0,00	0,00	0,00	0,00	0,00
2015	0,00	0,00	0,00	0,00	0,00	0,00	0,00	0,00	0,00
2016	0,00	0,00	0,00	0,00	0,00	0,00	0,00	0,00	0,00
2017 1)	0,00	0,00	0,00	0,00	0,00	0,00	0,00	0,00	0,00
2018	0,00	0,00	0,00	0,00	0,00	0,00	0,00	0,00	0,00
2019	0,00	0,00	0,00	0,00	0,00	0,00	0,00	0,00	0,00
2020	0,00	0,00	0,00	0,00	0,00	0,00	0,00	0,00	0,00
2021	0,00	0,00	0,00	0,00	0,00	0,00	0,00	0,00	0,00
2022	0,00	0,00	0,00	0,00	0,00	0,00	0,00	0,00	0,00
2023	0,00	0,00	0,00	0,00	0,00	0,00	0,00	0,00	0,00
2024	0,00	0,00	0,00	0,00	0,00	0,00	0,00	0,00	0,00
2025	0,00	0,00	0,00	0,00	0,00	0,00	0,00	0,00	0,00
2026	0,00	0,00	0,00	0,00	0,00	0,00	0,00	0,00	0,00
2027	0,00	0,00	0,00	0,00	0,00	0,00	0,00	0,00	0,00
2028	0,00	0,00	0,00	0,00	0,00	0,00	0,00	0,00	0,00
2029	0,00	0,00	0,00	0,00	0,00	0,00	0,00	0,00	0,00
2030	0,00	0,00	0,00	0,00	0,00	0,00	0,00	0,00	0,00

Wyszczególnienie	Wydanki majątkowe na programy, projekty lub zadania finansowane z udziałem środków, o których mowa w art. 5 ust. 1 pkt 2 i 3 ustawy		w tym:		Wydanki majątkowe na realizację programu, projektu lub zadania wynikające wyłącznie z zawartych umów z przedsiębiorcami, o których mowa w art. 5 ust. 1 pkt 2 ustawy	Wydanki na wkład krajowy w związku z umową na realizację programu, projektu lub zadania finansowanego z udziałem środków, o których mowa w art. 5 ust. 1 pkt 2 ustawy bez względu na stopień finansowania tymi środkami	w tym:		Wydanki na wkład krajowy w związku z zawartą po dniu 1 stycznia 2013 r. umową na realizację programu, projektu lub zadania finansowanego w co najmniej 60% środkami, o których mowa w art. 5 ust. 1 pkt 2 ustawy	w tym:		Przebiegi z tytułu kredytów, pożyczek, emisji papierów dłużnych, w tym w związku z umową na realizację programu, projektu lub zadania finansowanego z udziałem środków, o których mowa w art. 5 ust. 1 pkt 2 ustawy bez względu na stopień finansowania tymi środkami	w tym:	
	12.4	12.4.1	12.4.2	12.5			12.5.1	12.6		12.6.1	12.7		12.7.1	
12.4	12.4.1	12.4.2	12.5	12.5.1	12.6	12.6.1	12.7	12.7.1						
2014	0,00	0,00	0,00	0,00	0,00	0,00	0,00	0,00	0,00	0,00	0,00	0,00	0,00	0,00
2015	0,00	0,00	0,00	0,00	0,00	0,00	0,00	0,00	0,00	0,00	0,00	0,00	0,00	0,00
2016	0,00	0,00	0,00	0,00	0,00	0,00	0,00	0,00	0,00	0,00	0,00	0,00	0,00	0,00
2017 1)	0,00	0,00	0,00	0,00	0,00	0,00	0,00	0,00	0,00	0,00	0,00	0,00	0,00	0,00
2018	0,00	0,00	0,00	0,00	0,00	0,00	0,00	0,00	0,00	0,00	0,00	0,00	0,00	0,00
2019	0,00	0,00	0,00	0,00	0,00	0,00	0,00	0,00	0,00	0,00	0,00	0,00	0,00	0,00
2020	0,00	0,00	0,00	0,00	0,00	0,00	0,00	0,00	0,00	0,00	0,00	0,00	0,00	0,00
2021	0,00	0,00	0,00	0,00	0,00	0,00	0,00	0,00	0,00	0,00	0,00	0,00	0,00	0,00
2022	0,00	0,00	0,00	0,00	0,00	0,00	0,00	0,00	0,00	0,00	0,00	0,00	0,00	0,00
2023	0,00	0,00	0,00	0,00	0,00	0,00	0,00	0,00	0,00	0,00	0,00	0,00	0,00	0,00
2024	0,00	0,00	0,00	0,00	0,00	0,00	0,00	0,00	0,00	0,00	0,00	0,00	0,00	0,00
2025	0,00	0,00	0,00	0,00	0,00	0,00	0,00	0,00	0,00	0,00	0,00	0,00	0,00	0,00
2026	0,00	0,00	0,00	0,00	0,00	0,00	0,00	0,00	0,00	0,00	0,00	0,00	0,00	0,00
2027	0,00	0,00	0,00	0,00	0,00	0,00	0,00	0,00	0,00	0,00	0,00	0,00	0,00	0,00
2028	0,00	0,00	0,00	0,00	0,00	0,00	0,00	0,00	0,00	0,00	0,00	0,00	0,00	0,00
2029	0,00	0,00	0,00	0,00	0,00	0,00	0,00	0,00	0,00	0,00	0,00	0,00	0,00	0,00
2030	0,00	0,00	0,00	0,00	0,00	0,00	0,00	0,00	0,00	0,00	0,00	0,00	0,00	0,00

Wyszczególnienie	Kwoty dotyczące przejęcia i spłaty zobowiązań po samodzielnym publicznym zakładach opieki zdrowotnej oraz pokrycia ujemnego wyniku									
	Przebiegi z tytułu kredytów, pożyczek, emisji papierów dłużnych w rozumieniu art. 10 ustawy z dnia 29 września 2003 r. o Prawie o odpowiedzialności państwa w związku z realizacją programu, projektu lub zadania finansowanego w całości lub części z budżetu państwa, których mowa w art. 5 ust. 1 pkt 2 ustawy	w tym:	Kwoty dotyczące przejęcia i spłaty zobowiązań po samodzielnym publicznym zakładach opieki zdrowotnej oraz pokrycia ujemnego wyniku							
			13.1	13.2	13.3	13.4	13.5	13.6	13.7	
Formuła										
2014		0,00	0,00	0,00	0,00	0,00	0,00	0,00	0,00	0,00
2015		0,00	0,00	0,00	0,00	0,00	0,00	0,00	0,00	0,00
2016		0,00	0,00	0,00	0,00	0,00	0,00	0,00	0,00	0,00
2017 1)		0,00	0,00	0,00	0,00	0,00	0,00	0,00	0,00	0,00
2018		0,00	0,00	0,00	0,00	0,00	0,00	0,00	0,00	0,00
2019		0,00	0,00	0,00	0,00	0,00	0,00	0,00	0,00	0,00
2020		0,00	0,00	0,00	0,00	0,00	0,00	0,00	0,00	0,00
2021		0,00	0,00	0,00	0,00	0,00	0,00	0,00	0,00	0,00
2022		0,00	0,00	0,00	0,00	0,00	0,00	0,00	0,00	0,00
2023		0,00	0,00	0,00	0,00	0,00	0,00	0,00	0,00	0,00
2024		0,00	0,00	0,00	0,00	0,00	0,00	0,00	0,00	0,00
2025		0,00	0,00	0,00	0,00	0,00	0,00	0,00	0,00	0,00
2026		0,00	0,00	0,00	0,00	0,00	0,00	0,00	0,00	0,00
2027		0,00	0,00	0,00	0,00	0,00	0,00	0,00	0,00	0,00
2028		0,00	0,00	0,00	0,00	0,00	0,00	0,00	0,00	0,00
2029		0,00	0,00	0,00	0,00	0,00	0,00	0,00	0,00	0,00
2030		0,00	0,00	0,00	0,00	0,00	0,00	0,00	0,00	0,00

Wyszczególnienie	Dane uzupełniające o długu i jego spłacie					Dane dotyczące emitowanych obligacji przychodowych				
	14.1 Spłaty rat kapitałowych oraz wykup papierów wartościowych, o których mowa w pkt 5.1., wynikające wyłącznie z tytułu zobowiązań już zaciągniętych	14.2 Kwota długu, którego planowana spłata dokona się z wydatków budżetu	14.3 Wydatki zmniejszające dług	w tym:		14.4 Wynik operacji niekasowych wpływających na kwotę długu (m.in. umorzenia, różnice kursowe)	15.1 Środki z przedsięwzięcia gromadzone na rachunku bankowym	w tym:		
				14.3.1 spłata zobowiązań wymagalnych z lat poprzednich, innych niż w poz. 14.3.3	14.3.2 związane z umowami zaliczanymi do tytułów dłużnych wliczanych do państwowego długu publicznego			14.3.3 wyплаты z tytułu wymagalnych poręczeń i gwarancji	15.1.1 środki na zaspokojenie roszczeń obligatariuszy	15.2 Wydatki bieżące z tytułu świadczenia emitenta należnego obligatariuszom, nieuwzględniane w limicie spłaty zobowiązań, o którym mowa w art. 243 ustawy
Lp	14.1	14.2	14.3	14.3.1	14.3.2	14.3.3	14.4	15.1	15.1.1	15.2
Formuła										
2014	432 551,92	0,00	0,00	0,00	0,00	0,00	0,00	0,00	0,00	0,00
2015	502 551,92	0,00	0,00	0,00	0,00	0,00	0,00	0,00	0,00	0,00
2016	492 551,92	0,00	0,00	0,00	0,00	0,00	0,00	0,00	0,00	0,00
2017 1)	475 885,26	0,00	0,00	0,00	0,00	0,00	0,00	0,00	0,00	0,00
2018	459 234,39	0,00	0,00	0,00	0,00	0,00	0,00	0,00	0,00	0,00
2019	429 200,96	0,00	0,00	0,00	0,00	0,00	0,00	0,00	0,00	0,00
2020	219 200,00	0,00	0,00	0,00	0,00	0,00	0,00	0,00	0,00	0,00
2021	49 200,00	0,00	0,00	0,00	0,00	0,00	0,00	0,00	0,00	0,00
2022	49 200,00	0,00	0,00	0,00	0,00	0,00	0,00	0,00	0,00	0,00
2023	49 200,00	0,00	0,00	0,00	0,00	0,00	0,00	0,00	0,00	0,00
2024	49 200,00	0,00	0,00	0,00	0,00	0,00	0,00	0,00	0,00	0,00
2025	49 200,00	0,00	0,00	0,00	0,00	0,00	0,00	0,00	0,00	0,00
2026	36 900,00	0,00	0,00	0,00	0,00	0,00	0,00	0,00	0,00	0,00
2027	0,00	0,00	0,00	0,00	0,00	0,00	0,00	0,00	0,00	0,00
2028	0,00	0,00	0,00	0,00	0,00	0,00	0,00	0,00	0,00	0,00
2029	0,00	0,00	0,00	0,00	0,00	0,00	0,00	0,00	0,00	0,00
2030	0,00	0,00	0,00	0,00	0,00	0,00	0,00	0,00	0,00	0,00


 Wiesław Wodarczyk

**Uzasadnienie do Zarządzenia Nr 108/14
Wójta Gminy Kaźmierz
z dnia 23 stycznia 2014 roku
w sprawie zmiany Wieloletniej Prognozy Finansowej Gminy na lata 2014—2030**


Niniejszym zarządzeniem Wójt Gminy Kaźmierz dokonał zmian w uchwale Rady Gminy w sprawie Wieloletniej Prognozy Finansowej Gminy na lata 2014-2030. Zmiany obejmują treść załącznika Nr 1.

Na podstawie art. 232 ustawy o finansach publicznych zmian w wieloletniej prognozie finansowej z wyłączeniem zmian limitów zobowiązań i kwot wydatków na przedsięwzięcia dokonuje Wójt (Burmistrz, Prezydent).

Opis zmian :

1. Plan na rok 2014 zwiększono o 10.062 zł w pozycjach: dochody ogółem, dochody bieżące, dochody z tytułu dotacji i środków przeznaczonych na cele bieżące, wydatki ogółem oraz wydatki bieżące; co ma związek z uzyskaną dotacją i powoduje zgodność budżetem gminy zmienionym zarządzeniem nr 107/14.
2. Wiersze 5.1.1 i 5.1.1.1 zawierające wyłączenia z kwot rozchodów budżetu wyzerowano, w związku z faktem, że wykazane w uchwale wyłączenia dotyczyły umów z dysponentami środków unijnych zawartych przed rokiem 2013.
3. W związku ze zmianą wzoru WPF usunięto wiersze 6.1 i 6.1.1 zawierające wyłączenia z kwoty długu, w których dotychczas wykazane były kwoty wyłączeń również dotyczące umów zawartych przed rokiem 2013.

Niniejsze zarządzenie dostosowuje WPF do nowego wzoru, a także zapewnia pełną zgodność załącznika nr 1 do budżetu gminy Kaźmierz na rok 2014, stąd jego wydanie jest w pełni uzasadnione.

Wójt

Wiesław Włodarczyk